




AS-11-1 わかるとごはんディスプレイの介護食の指導での活用

AS-11 ステップアップ離乳食ディスプレイ **わかると** は、
 付属の表示カードを入れ替えることで、高齢者向けの食事形態の指導にも
 ご活用いただけます。

下の「介護食指導用 **わかると** 表示カード」を実線部分で切り取り、
 中央の点線で山折りにし、商品に付属のカードと入れ替えてご使用下さい。



〈介護食指導用 **わかると** 表示カード〉

 介護食 ごはんの展開	ごはん	2倍	軟飯	むか	むか	むか	むか 粗	むか 粗	むか	
普通のごはん			水分を増やす			つぶし方を細かく			ペースト状	
介護食の指導での わかると の活用方法			立てる場合			吊り下げる場合				
わかると に付属の表示カードを入れ替えることで、高齢者の食事形態の指導にも活用していただくことができます。通常の食事を基本にどのように食材を展開していけばよいかの指導や、現在の食事形態の聞き取り、調理実習での切り方の説明に、また介護予防教室や出張栄養指導、受付台に置いて…など様々な場面でご利用いただけます。			付属の飾りビス2本を、アクリル板下部の穴2箇所(ボルト側(短い方)が表面、ナット側(長い方)になるように取り付けて、立ててください。			付属のヒモを、アクリル板上部の穴2箇所に通して1つに結んで、吊り下げてください。結び目がほぐけないよう、しっかりと結んでください。				
			取り扱い上の注意 ※部品が外れる恐れがありますので、過度の負荷をかけないよう、取り扱いにご注意ください。 ※玩具ではありませんので、小さいお子様が誤って口の中に入れないようにしてください。							いわさきグループ www.foodmodel.com